

HOW TO FILL THE APPLICATION FORM

(Please refer Advertisement, Instructions and Frequently Asked Questions FAQs before filling application form)

Procedure for Submitting Online Applications through HIGH COURT OF PUNJAB & HARYANA Recruitment Portal:

<https://cdn3.digialm.com/EForms/configuredHtml/32046/80583/Index.html>

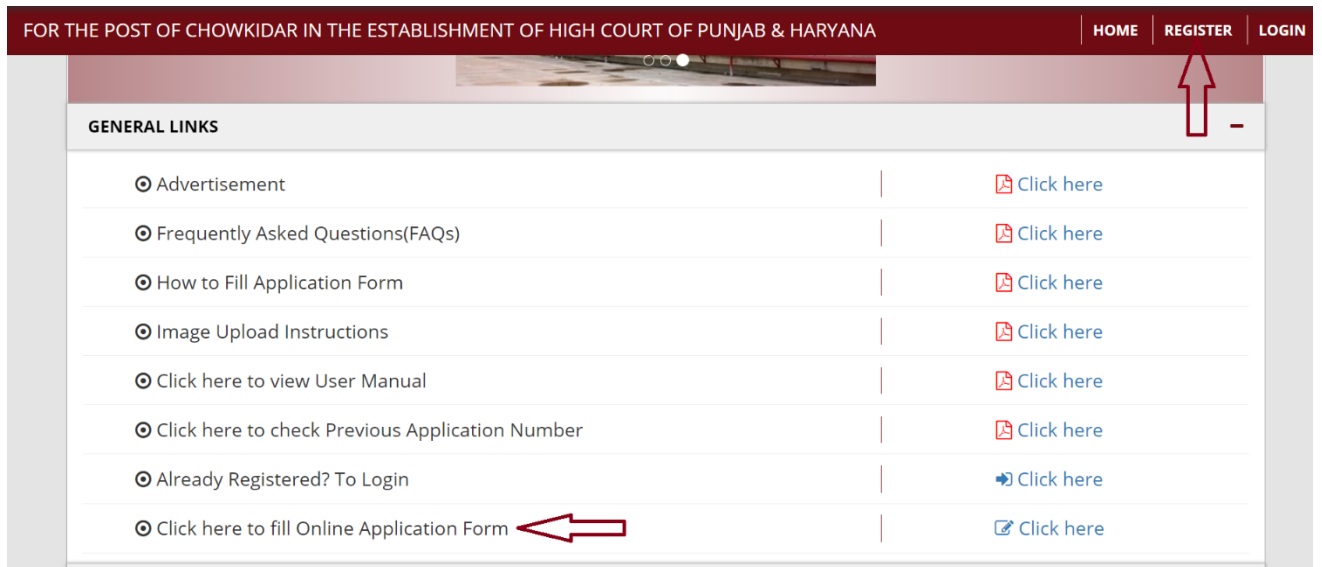
A link to the above-mentioned recruitment portal shall also be made available on the official HIGH COURT OF PUNJAB & HARYANA website <https://highcourthd.gov.in>

- Applications can be submitted only Online.
- Applications can be submitted through High Court of Punjab & Haryana Recruitment Portal for which candidate must have internet connection with online fee payment facility (Internet Banking / Debit Card / Credit Card).
- No manual/ paper application will be entertained.
- Entries in registration and application form shall be filled only in English.
- Candidate to keep the required information handy with him/her before starting to fill up the on-line application form as per published advertisement:
 - Personal details (Candidate Name, Father's Name, Mother's Name, DOB).
 - Valid and Active Email ID
 - Valid and Active Mobile number for receiving SMSs/OTPs.
 - Educational qualification details.
 - Digital copy of scanned Passport size photograph (4.5 cm length x 3.5 cm width) in colour photograph or (276*354 pixels).
 - Digital copy of scanned signature minimum size 50 KB to a maximum of 200 KB with clear background.
 - A facility to take Printout of the Application Form and payment slip.
 - Online Payment facility (Internet Banking / Debit Card / Credit Card)
 - After final submission of Online Application Form by the candidate, no change will be allowed, and candidate will be responsible for any mistake in the data filled in the Online Application Form. In case candidate feels that he/she has filled up the form erroneously, he/she should fill up a fresh Online Application Form along with requisite fee before the closing date. Fee paid earlier shall not be adjusted against the fresh Online Application Form.
 - In the case of submission of multiple Online Application Form by a candidate, the latest Application Form with the latest Application number will be considered by the recruitment board.
 - In case a candidate has submitted her/his application form and finds that he/she needs to change or has to edit the entry, in such a case he/she has to re-register using a different mobile number or e-mail ID and then fill in the form again and pay the requisite fees, the latest form filled based on the application number generated would only be considered and other forms filled will stand automatically rejected.
- While applying for the post, the candidates will have to go through three major steps: -
 1. Registration
 2. Application Form filling
 3. Payment

1. How to Register

Following steps are to be followed to complete the registration process: -

- a. Candidate will have to visit Recruitment Portal for submission of Online Application and for recruitment related information
<https://cdn3.digialm.com/EForms/configuredHtml/32046/80583/Index.html> (hereinafter referred to as the Recruitment portal), A link to the above-mentioned recruitment portal shall also be made available on the official HIGH COURT OF PUNJAB & HARYANA website <https://highcourtchd.gov.in>
- b. After clicking on this URL, the candidate will be forwarded to the next page. (Ref. image 1.2). Once after reading all relevant information candidate may proceed for registration process by clicking on the Register button on the top right-hand side corner. (Registration is a onetime activity). (Ref image: - 1.2)



(Ref. Image: - 1.2)

- c. Before registering yourself, kindly read the advertisement and answer the question. Refer below image.

The screenshot shows a declaration form with the following text:

Declaration / घोषणा

Have you read advertisement and important instructions? / ਕੀ ਤੁਸੀਂ ਇਸ਼ਤਿਹਾਰ ਅਤੇ ਮਹੱਤਵਪੂਰਨ ਨਿਰਦੇਸ਼ ਪੜ੍ਹੇ ਹਨ? / क्या आपने विज्ञापन और महत्वपूर्ण निर्देश पढ़ लिए हैं? *

Yes No

Submit

- d. A dialog box will open showing instructions regarding any changes in filled form. Candidates are required to click on close button after reading it. (Ref Image: - 1.3)

Instructions



Note / ਨੋਟ / ਜੋਟ:

No request/application shall be entertained for making corrections in the name, father's name, address, mobile number, age, gender, category, or any other detail filled by the candidate at any stage. / ਨਾਮ, ਪਿਤਾ ਦਾ ਨਾਮ, ਪਤਾ, ਮੋਬਾਈਲ ਨੰਬਰ, ਉਮਰ, ਲਿੰਗ, ਸ਼੍ਰੇਣੀ, ਜਾਂ ਕਿਸੇ ਵੀ ਪੜ੍ਹਾਅ 'ਤੇ ਉਮੀਦਵਾਰ ਦੁਆਰਾ ਭਰੇ ਗਏ ਕਿਸੇ ਹੋਰ ਵੇਰਵੇ ਵਿੱਚ ਸੁਧਾਰ ਕਰਨ ਲਈ ਕੋਈ ਬੇਨਤੀ/ਅਰਜ਼ੀ ਨਹੀਂ ਮੰਨੀ ਜਾਵੇਗੀ। / ਕਿਸੀ ਭੀ ਸ਼ਰਤ ਪਰ ਤਸਮੀਦਗਾਰ ਦੁਆਰਾ ਭਰੇ ਗਏ ਨਾਮ, ਪਿਤਾ ਦਾ ਨਾਮ, ਪਤਾ, ਮੋਬਾਈਲ ਨੰਬਰ, ਆਉ, ਲਿੰਗ, ਸ਼੍ਰੇਣੀ ਯਾ ਕਿਸੀ ਅਨਯ ਵਿਵਰਣ ਮੈਂ ਸੁਧਾਰ ਕਰਨੇ ਕੇ ਲਿਏ ਕੋਈ ਅਨੁਰੋਧ/ਆਵੇਦਨ ਪਰ ਵਿਚਾਰ ਨਹੀਂ ਕੀਯਾ ਜਾਏਗਾ।

Fields marked with * are mandatory / * ਨਾਲ ਚਿੰਨ੍ਹਿਤ ਖੇਤਰ ਭਰਨਾ ਲਾਜ਼ਮੀ ਹੈ / * ਕੇ ਸਾਥ ਚਿੰਨ੍ਹਿਤ ਖੇਤਰ ਅਨਿਵਾਰਯ ਹੈਂ।

Close

Ref Image: - 1.3

- e. Then registration form will open, and candidates need to fill in the required details in the 'Candidate Registration' page, such as Candidate Name, Date of Birth, Gender, Email and Mobile Number. (Ref. Image: - 1.5)

REGISTRATION FORM FOR THE POST OF CHOWKIDAR IN THE ESTABLISHMENT OF HIGH COURT OF PUNJAB & HARYANA

Name of the Applicant / ਬਿਨੈਕਾਰ ਦਾ ਨਾਮ / ਆਵੇਦਕ ਦਾ ਨਾਮ: *

Name of the Applicant

Date Of Birth / ਜਨਮ ਮਿਤੀ / ਜਨਮ ਤਿਥਿ: *

dd/mm/yyyy

Age as on 09.01.2023

0 Years 0 Months 0 Days

Note / ਨੋਟ / ਜੋਟ: Please enter D.O.B strictly as per your Class 8th/ 10th Certificate/SSC Certificate. / ਕਿਰਪਾ ਕਰਕੇ ਆਪਣੀ ਜਨਮ ਮਿਤੀ ਆਪਣੇ /8 ਵੀਂ /10 ਵੀਂ ਦੇ ਸਰਟੀਫਿਕੇਟ / ਐਸਐਸਸੀ ਦੇ ਅਨੁਸਾਰ ਹੀ ਦਰਜ ਕਰੋ। / ਕ੍ਰਿਪਾ ਅਪਨੀ ਜਨਮ ਤਿਥਿ ਪੂਰੀ ਤਰਹ ਸੇ 8ਵੀਂ/ 10ਵੀਂ ਕੇ ਪ੍ਰਮਾਣਪਤਰ/ਏਸਏਸਸੀ ਕੇ ਪ੍ਰਮਾਣਪਤਰ/ਮਾਰਕਸ਼ੀਟ ਕੇ ਅਨੁਸਾਰ ਦਰਜ ਕਰੋ।

Note / ਨੋਟ / ਜੋਟ:

Please enter your name strictly as per your certificate/marksheet of Class 8th/10th/SSC without any salutation (Dr., Mr., Ms., Mrs., Shri, Smt., Prof. etc.) / ਕਿਰਪਾ ਕਰਕੇ ਬਿਨਾਂ ਕਿਸੇ ਆਦਰਸੂਚਕ (ਡਾ., ਸ਼੍ਰੀਮਾਨ, ਕੁਮਾਰੀ, ਸ਼੍ਰੀਮਤੀ, ਸ਼੍ਰੀ, ਸ਼੍ਰੀਮਤੀ, ਪ੍ਰੋ. ਆਦਿ) ਦੇ 8ਵੀਂ/ 10ਵੀਂ / ਐਸ ਐਸ ਸੀ ਦੇ ਤੁਹਾਡੇ ਸਰਟੀਫਿਕੇਟ / ਮਾਰਕਸ਼ੀਟ ਦੇ ਅਨੁਸਾਰ ਹੀ ਆਪਣਾ ਨਾਂ ਦਰਜ ਕਰੋ। / ਕ੍ਰਿਪਾ ਅਪਨਾ ਨਾਮ ਕਲਾ 8ਵੀਂ/10ਵੀਂ/ਏਸਏਸਸੀ ਕੇ ਪ੍ਰਮਾਣਪਤਰ/ਮਾਰਕਸ਼ੀਟ ਕੇ ਅਨੁਸਾਰ ਬਿਨਾ ਕਿਸੀ ਅਭਿਵਾਦਨ (ਡਾ., ਸ਼੍ਰੀਮਾਨ, ਸ਼੍ਰੀਮਤੀ, ਪ੍ਰੋ., ਆਦਿ) ਕੇ ਦਰਜ ਕਰੋ।

Already Registered? LOGIN HOME

Your Previous Registration No. is Validated.

REGISTRATION FORM FOR THE POST OF CHOWKIDAR

Name of the Applicant / ਬਿਨੈਕਾਰ ਦਾ ਨਾਮ / आवेदक का नाम: *
GGGG

Date of Birth / ਜਨਮ ਮਿਤੀ / जन्म तिथि: *
08/09/1985

Note / ਨੋਟ / नोट: Please enter D.O.B strictly as per your Class 8th/ 10th Certificate/SSC Certificate. / ਕਿਰਪਾ ਕਰਕੇ ਆਪਣੀ ਜਨਮ ਮਿਤੀ ਆਪਣੇ /8 ਵੀਂ /10 ਵੀਂ ਦੇ ਸਰਟੀਫਿਕੇਟ / ਐਸਐਸਸੀ ਦੇ ਅਨੁਸਾਰ ਹੀ ਦਰਜ ਕਰੋ। / कृपया अपनी जन्म तिथि पूरी तरह से 8वीं/ 10वीं के प्रमाणपत्र/एसएससी के प्रमाणपत्र/मार्कशीट के अनुसार दर्ज करें।

Note / ਨੋਟ / नोट: Please enter your name strictly as per your certificate/marksheet of Class 8th/10th/SSC without any salutation (Dr., Mr., Ms., Mrs., Shri, Smt., Prof. etc.) / ਕਿਰਪਾ ਕਰਕੇ ਬਿਨਾਂ ਕਿਸੇ ਆਦਰਸ਼ਚਕ (ਡਾ., ਸ਼੍ਰੀਮਾਨ, ਰੁਮਾਰੀ, ਸ਼੍ਰੀਮਤੀ, ਸ਼੍ਰੀ, ਸ਼੍ਰੀਮਤੀ, ਪ੍ਰੋ. ਆਦਿ) ਦੇ 8ਵੀਂ / 10ਵੀਂ / ਐਸ ਐਸ ਸੀ ਦੇ ਤਹਾਫ਼ੇ ਸਰਟੀਫਿਕੇਟ / ਮਾਰਕਸ਼ੀਟ ਦੇ ਅਨੁਸਾਰ ਹੀ ਆਪਣਾ ਨਾਂ ਦਰਜ ਕਰੋ। / कृपया अपना नाम कक्षा 8वीं/10वीं/एसएससी के प्रमाणपत्र/मार्कशीट के अनुसार बिना किसी अभिवादन (डॉ., श्रीमान, श्रीमती, प्रॉ. आदि) के दर्ज करें।

Whether you have applied earlier for the post of Chowkidar against Advt No RB-IV-10/2016? / ਕੀ ਤੁਸੀਂ ਪਹਿਲਾਂ ਚੌਕੀਦਾਰ ਦੇ ਅਹੁਦੇ ਲਈ Advt No RB-IV-10/2016 ਲਈ ਅਰਜ਼ੀ ਦਿੱਤੀ ਹੈ? / क्या आपने पिछले संख्या RB-IV-10/2016 के द्वारा चौकीदार के पद के लिए पहले आवेदन किया है? *

Yes No

Previous Application Number / ਪਿਛਲਾ ਫਾਰਮ ਨੰਬਰ / पिछली आवेदन संख्या: *
61517 Validate Validated

[Click here to check your Previous Application Number only incase you have earlier applied for and attended the interview for the Post of Chowkidar advertised in the year 2016. / ਆਪਣੇ ਪਿਛਲੇ ਬਿਨੈ-ਪੱਤਰ ਨੰਬਰ ਪਤਾ ਲਗਾਉਣ ਲਈ ਇੱਥੇ ਕਲਿੱਕ ਕਰੋ ਜੇਕਰ ਤੁਸੀਂ ਸਾਲ 2016 ਵਿੱਚ ਇਸਤਿਹਾਰ ਵਿੱਚੋਂ ਚੌਕੀਦਾਰ ਦੇ ਅਹੁਦੇ ਲਈ ਪਹਿਲਾਂ ਅਰਜ਼ੀ ਦਿੱਤੀ ਹੈ ਅਤੇ ਇੰਟਰਵਿਊ ਵਿੱਚ ਸ਼ਾਮਲ ਹੋਏ। / आपकी पुरानी आवेदन संख्या RB-IV-10/2016 के लिए जाँच करने के लिए कृपया यहाँ क्लिक करें।](#)

Ref Image: - 1.5

Declaration / ਘੋਸ਼ਣਾ / घोषणा

I hereby declare that the above information is true to the best of my knowledge. I am aware that High Court of Punjab and Haryana will be sending important information on my registered details. I agree that I have referred the advertisement and ensured my eligibility before applying. Also, I agree that I have read and understood all the instructions specified in the advertisement and agree to abide by the same.

ਮੈਂ ਇਸ ਦੁਆਰਾ ਘੋਸ਼ਣਾ ਕਰਦਾ/ਕਰਦੀ ਹਾਂ ਕਿ ਉਪਰੋਕਤ ਜਾਣਕਾਰੀ ਮੇਰੀ ਉੱਤਮ ਜਾਣਕਾਰੀ ਅਨੁਸਾਰ ਸਹੀ ਹੈ। ਮੈਨੂੰ ਪਤਾ ਹੈ ਕਿ ਪੰਜਾਬ ਅਤੇ ਹਰਿਆਣਾ ਹਾਈ ਕੋਰਟ ਮੇਰੇ ਰਜਿਸਟਰਡ ਵੇਰਵਿਆਂ 'ਤੇ ਮਹੱਤਵਪੂਰਨ ਜਾਣਕਾਰੀ ਭੇਜੇਗੀ। ਮੈਂ ਸਹਿਮਤ ਹਾਂ ਕਿ ਮੈਂ ਇਸਤਿਹਾਰ ਦੇ ਮੁਤਾਬਿਕ ਅਰਜ਼ੀ ਦੇਣ ਤੋਂ ਪਹਿਲਾਂ ਆਪਣੀ ਯੋਗਤਾ ਨੂੰ ਯਕੀਨੀ ਬਣਾਇਆ ਹੈ ਅਤੇ ਮੈਂ ਇਸਤਿਹਾਰ ਵਿੱਚ ਦਰਸਾਏ ਸਾਰੇ ਨਿਰਦੇਸ਼ਾਂ ਨੂੰ ਪੜ੍ਹ ਅਤੇ ਸਮਝ ਲਿਆ ਹੈ ਅਤੇ ਉਹਨਾਂ ਦੀ ਪਾਲਣਾ ਕਰਨ ਲਈ ਸਹਿਮਤ ਹਾਂ।

मैं एतद्वारा घोषणा करता हूँ कि उपरोक्त जानकारी मेरे सर्वोत्तम ज्ञान के अनुसार सत्य है। मुझे पता है कि पंजाब और हरियाणा उच्च न्यायालय मेरे पंजीकृत विवरण पर महत्वपूर्ण जानकारी भेजेगी। मैं सहमत हूँ कि मैंने विज्ञापन का संदर्भ लिया है आवेदन करने से पहले अपनी पात्रता सुनिश्चित कर ली है। साथ ही, मैं सहमत हूँ कि मैंने विज्ञापन में निर्दिष्ट सभी निर्देशों को पढ़ और समझ लिया है और मैं उनका पालन करने के लिए सहमत हूँ।

I Agree / ਮੈਂ ਸਹਿਮਤ ਹਾਂ / मैं सहमत हूँ

Ref image: - 1.7

- i. After clicking on 'reverify' the below image will be displayed on the screen which will show purpose of your personal data sought. Candidates are required to click on checkboxes of correct data (Ref. Image)

Verification For	Entered/Selected Value	Select the check-box if the entered value is displayed correctly.
Name of the Applicant / ਬਿਨੈਕਾਰ ਦਾ ਨਾਮ / आवेदक का नाम: *		<input checked="" type="checkbox"/>
Date Of Birth / ਜਨਮ ਮਿਤੀ / जन्म तिथि: *	08/09/1985	<input checked="" type="checkbox"/>
Previous Application Number / ਪਿਛਲਾ ਫਾਰਮ ਨੰਬਰ / पिछली आवेदन संख्या: *	61517	<input checked="" type="checkbox"/>
Gender / ਲਿੰਗ / लिंग: *	Male	<input checked="" type="checkbox"/>
Mobile Number / ਮੋਬਾਈਲ ਨੰ / मोबाइल नंबर: *		<input checked="" type="checkbox"/>
Email Address / ਈਮੇਲ ਆਈਡੀ / ईमेल पता: *	tyu@gmail.com	<input checked="" type="checkbox"/>

SUBMIT

- j. Click on '**Submit**' if Candidate has verified the information to be correct and click '**Close**' if candidate wants to review again and then to Submit.
- k. After clicking on '**OK**' button, a privacy notice will be displayed on the screen which will show purpose of your personal data sought. Candidates are required to click on '**I Agree**' button after reading it.
- l. Then a note regarding candidate's successful registration showing registration number will be shown on screen and Candidate may note down the given details such as Registration ID.
- m. Within minutes of successful submission of the Registration Form, you will receive a User ID and Password on the registered email ID and registered mobile number to confirm registration. Ensure that you check your mailbox immediately and that it is not considered as spam mail. You will also receive the User ID and Password as an SMS* on the registered mobile number. Using these credentials, you may proceed to complete your application. (*Please note SMS will not be sent to international numbers)
- n. Thereafter a box containing Application number along with candidate's personal details will also be shown at screen. In this box two option will be displayed on the top i.e.- **1. Applicant details 2. Helpdesk**. Now candidates need to click on "**Go To APPLICATION**" to fill their application form. (Ref. Image: - 1.8)


Candidate Personal Details / ਉਮੀਦਵਾਰ ਦੇ ਨਿੱਜੀ ਵੇਰਵੇ / उम्मीदवार का व्यक्तिगत विवरण		
Application Status Registration	Application Number / ऐप्लीकेशन नंबर / आवेदन संख्या 0000000	Name of the Applicant / ਬਿਨੈਚਾਰ ਦਾ ਨਾਮ / आवेदक का नाम KISHAN

2. How to fill Application form

- a. Note: - If a registered candidate wants to complete the Application Form after some time of registration, then candidate need to click on 'LOGOUT' button on the right side corner on screen and later when he wants to fill application form then he has to reach again to Recruitment Portal for submission of Online Application URL <https://cdn3.digialm.com/EForms/configuredHtml/32046/80583/Index.html> which is also available on High Court of Punjab and Haryana website. Then candidate must click on the 'Login Here' button (Ref image 2.1) at the top right corner of the page and fill his/her user ID & Password to fill application form.



RECRUITMENT CELL

[REGISTER](#)[LOGIN](#)

Important Information

Please check Corrigendum/Addendum in The General Links

Read the below instructions carefully, before filling up the form:

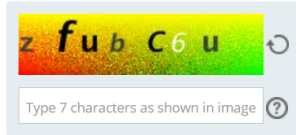
1. Candidate has to fill in the below mentioned details to receive the **User ID** and **Password**.
2. Candidate will receive the **User ID** and **Password** on the registered email address and/or on the registered mobile number. Overseas candidates will receive both **User ID** and **Password** on registered email address.
3. Candidate can login with the **User ID** and **Password** to complete the application form for High Court of Punjab & Haryana at Chandigarh exam.
4. Candidate must provide **Correct Name, Date of Birth, Mobile Number** and **Email Address** as these details cannot be changed once the registration is completed.

Login / ਲਾਗਇਨ / ਲਾੱਗ ਡਿਨ ਕਰੋ

Candidate Login to Fill/Submit/View Application Form / ਉਮੀਦਵਾਰ ਲਾਗਇਨ ਅਰਜ਼ੀ ਫਾਰਮ ਭਰਨ/ ਜਮ੍ਹਾਂ ਕਰਨ/ ਦੇਖਣ ਲਈ ਲਾਗਇਨ ਕਰੋ / ਉਮੀਦਵਾਰ ਲਾਗਇਨ ਆਵੇਦਨ ਪੱਤਰ ਭਰਨ/ ਜਮਾ ਕਰਨ/ ਦੇਖਣੇ ਕੇ ਲਿਏ ਲਾੱਗ ਡਿਨ ਕਰੋ

Application No./Login ID / ਐਪਲੀਕੇਸ਼ਨ ਨੰ / ਲਾੱਗਇਨ ਆਈ ਡੀ / ਆਵੇਦਨ ਸੰਖਿਆ/ ਲਾੱਗਿਨ ਆਈ ਡੀ: *

PASSWORD / ਪਾਸਵਰਡ / ਪਾਸਵਰਡ: *



Type 7 characters as shown in image ?

[LOGIN / ਲਾੱਗਇਨ / ਲਾੱਗ ਡਿਨ ਕਰੋ](#)

[New? Register Here](#) | [Return to Home](#)

[FORGOT USER ID/PASSWORD / ਪਾਸਵਰਡ ਭੁੱਲ ਗਏ / ਪਾਸਵਰਡ ਭੁੱਲ ਗਏ](#)

[CHANGE PASSWORD / ਪਾਸਵਰਡ ਬਦਲੋ / ਪਾਸਵਰਡ ਬਦਲੋ](#)

There are five tabs under Application Form:

- i) Personal Details (Fill up all the required information such as Nationality, Identity Proofs, Parents Details, Address Details, or any details specific to applied position as required)
- ii) Additional Details
- iii) Communication Details
- iv) Qualification & Experience
- v) Documents & Payment (Ref Image: - 2.4)

Instructions:

Note:

Read the below instructions carefully, before filling the form:

Fields marked with * are mandatory.

1. Fill in the details and click on Submit to proceed.
2. Please read the [User Manual](#) carefully before filling this Application Form.
3. Please keep a printout of the application summary for your future reference.

PERSONAL DETAILS

ADDITIONAL DETAILS

COMMUNICATION DETAILS

QUALIFICATION & EXPERIENCE

DOCUMENT & PAYMENT

Post Details

i) **PERSONAL DETAILS**

Candidate must fill the personal details

After filling personal details candidate will click on 'SAVE & NEXT' button, which direct the candidate to next page i.e., 'Additional Details.'

ii) **ADDITIONAL DETAILS**

Candidate must fill the Additional Details.

PERSONAL DETAILS

ADDITIONAL DETAILS

COMMUNICATION DETAILS

QUALIFICATION & EXPERIENCE

DOCUMENT & PAYMENT

Departmental Employee Details / ਵਿਭਾਗੀ ਕਰਮਚਾਰੀ ਦੇ ਵੇਰਵੇ / विभागीय कर्मचारी विवरण

Whether the Applicant has any close relative in the service of High Court or any Court Subordinate thereto in the State of Punjab/Haryana or UT Chandigarh? / ਕੀ ਬਿਨੈਕਰ ਦਾ ਕੋਈ ਨਜ਼ਦੀਕੀ ਰਿਸ਼ਤੇਦਾਰ ਪੰਜਾਬ/ਹਰਿਆਣਾ ਜਾਂ ਚੂਟੀ ਚੰਡੀਗੜ੍ਹ ਰਾਜ ਵਿੱਚ ਹਾਈ ਕੋਰਟ ਜਾਂ ਉਸ ਦੇ ਅਧੀਨ ਕਿਸੇ ਅਦਾਲਤ ਦੇ ਵਿੱਚ ਤੈਨਾਤ ਹੈ? / क्या आवेदक का पंजाब/हरियाणा राज्य या केंद्र शासित प्रदेश चंडीगढ़ में उच्च न्यायालय या उसके अधीनस्थ किसी न्यायालय की सेवा में कोई करीबी रिश्तेदार है? *

Yes No

iii) **COMMUNICATION DETAILS**

PERSONAL DETAILS

ADDITIONAL DETAILS

COMMUNICATION DETAILS

QUALIFICATION & EXPERIENCE

DOCUMENT & PAYMENT

Correspondence Address / ਪੱਤਰ ਵਿਹਾਰ ਭੇਜਣ ਦਾ ਪਤਾ/पत्राचार का पता

Address Line 1 / ਪਤਾ ਲਾਈਨ 1/पता पंक्ति 1 *

Address Line 1

Address Line 2 / ਪਤਾ ਲਾਈਨ 2/पता पंक्ति 2

Address Line 2

Country / ਦੇਸ਼/देश *

Select Country

State/U.T. / ਰਾਜ / ਚੂ.ਟੀ./राज्य/केंद्र शासित प्रदेश *

Select State/U.T.

City/District / ਸ਼ਹਿਰ / ਜ਼ਿਲ੍ਹਾ/ शहर / जिला *

Select District.

Pincode/Postal Code / ਪਿੰਨਕੋਡ / डाक वेड/पिनकोड/डाक कोड *

Pincode/Postal Code

Is Permanent Address Same as Correspondence address? / ਕੀ ਸਥਾਈ ਪਤਾ ਪੱਤਰ ਵਿਹਾਰ ਪਤੇ ਵਾਂਗ ਹੀ ਹੈ/क्या स्थायी पता पत्राचार पते के समान है? *

Yes No

Permanent Address / ਪੱਕਾ ਪਤਾ/स्थायी पता

iv) QUALIFICATION & EXPERIENCE

Candidate must fill the Qualifications Details.

APPLICATION FORM FOR THE POST OF CHOWKIDAR IN THE ESTABLISHMENT OF HIGH COURT OF PUNJAB & HARYANA LOGOUT

PERSONAL DETAILS | ADDITIONAL DETAILS | COMMUNICATION DETAILS | **QUALIFICATION & EXPERIENCE** | DOCUMENT & PAYMENT

Qualification Details / ਯੋਗਤਾ ਵੇਰਵੇ/ਯੋਗਤਾ ਵਿਵਰਣ

Do you possess minimum qualification as on Last Date of Application mentioned in the Advertisement? / ਕੀ ਤੁਹਾਡੇ ਕੋਲ ਬਿਨੈ-ਪੱਤਰ ਦੀ ਆਖਰੀ ਮਿਤੀ ਤੱਕ ਘੱਟੋ-ਘੱਟ ਯੋਗਤਾ ਹੈ ਜੋ ਇਸਤਿਹਾਰ ਵਿੱਚ ਦਰਸਾਈ ਗਈ ਹੈ/ਕੀ ਆਪਣੇ ਪਾਸ ਵਿਯਾਪਨ ਮੌਂ ਉਲਿਖਿਤ ਆਵੇਦਨ ਦੀ ਅਤਿਮ ਲਿਖਿ ਤਕ ਨ੍ਯੂਨਰਮ ਯੋਗਤਾ ਹੈ? *

Year of Passing of Class 8th Exam / 8ਵੀਂ ਜਮਾਤ ਦੀ ਪੂਰਿਆ ਪਾਸ ਕਰਨ ਦਾ ਸਾਲ ਅਤੇ ਮਹੀਨਾ / ਆਠਵੀਂ ਕਲਾ ਦੀ ਪਰੀਕਾ ਉਤੀਰਨ ਕਰਨੇ ਕਾ ਵਰ: *

Name of the School/Board / ਸਕੂਲ/ਬੋਰਡ ਦਾ ਨਾਮ / ਸਕੂਲ/ਬੋਰਡ ਕਾ ਨਾਮ: *

mm/yyyy

Name of the School/Board

Do you possess minimum qualification

Other Qualification Details / ਹੋਰ ਯੋਗਤਾ ਵੇਰਵੇ/ਅਨ੍ਯ ਯੋਗਤਾ ਵਿਵਰਣ

After filling qualifications details candidate will click on 'SAVE & NEXT' button which direct candidate to next page.

v) DOCUMENTS & PAYMENT

Candidate must upload all mentioned documents in this page.

APPLICATION FORM FOR THE POST OF CHOWKIDAR IN THE ESTABLISHMENT OF HIGH COURT OF PUNJAB & HARYANA LOGOUT

PERSONAL DETAILS | ADDITIONAL DETAILS | COMMUNICATION DETAILS | QUALIFICATION & EXPERIENCE | **DOCUMENT & PAYMENT**

Documents to be Uploaded / ਅਪਲੋਡ ਕੀਤੇ ਜਾਣ ਵਾਲੇ ਦਸਤਾਵੇਜ਼/ਅਪਲੋਡ ਕੀਏ ਜਾਣੇ ਵਾਲੇ ਦਸਤਾਵੇਜ਼

Upload the scanned copy of the recent passport size photo / ਤਾਜ਼ਾ ਪਾਸਪੋਰਟ ਸਾਈਜ਼ ਫੋਟੋ ਦੀ ਸਕੈਨ ਕੀਤੀ ਕਾਪੀ ਅੱਪਲੋਡ ਕਰੋ।/ਫ਼ਾਲ ਕੇ ਪਾਸਪੋਰਟ ਸਾਈਜ਼ ਫੋਟੋ ਦੀ ਸਕੈਨ ਕੀ ਗਈ ਕਾਪੀ ਅਪਲੋਡ ਕਰੋ: *

CLICK HERE TO UPLOAD

Upload your scanned signature / ਆਪਣੇ ਸਕੈਨ ਕੀਤੇ ਦਸਤਖਤ ਅੱਪਲੋਡ ਕਰੋ/ਆਪਣੇ ਸਕੈਨ ਕੀਏ ਗਏ ਹਸਤਾਕਰ ਅਪਲੋਡ ਕਰੋ: *

CLICK HERE TO UPLOAD

Note / ਨੋਟ / ਜੋਟ:
Passport size photograph (Size 276 x 354 pixels) in colour / ਰੰਗੀਨ ਪਾਸਪੋਰਟ ਆਕਾਰ ਦੀ ਫੋਟੋ (ਆਕਾਰ 276 x 354 ਪਿਕਸਲ)/ ਪਾਸਪੋਰਟ ਆਕਾਰ ਕਾ ਰੰਗੀਨ ਫੋਟੋ (ਆਕਾਰ 276 x 354 ਪਿਕਸਲ).

- Thereafter candidate needs to agree with declarations shown on screen by clicking on each declaration.

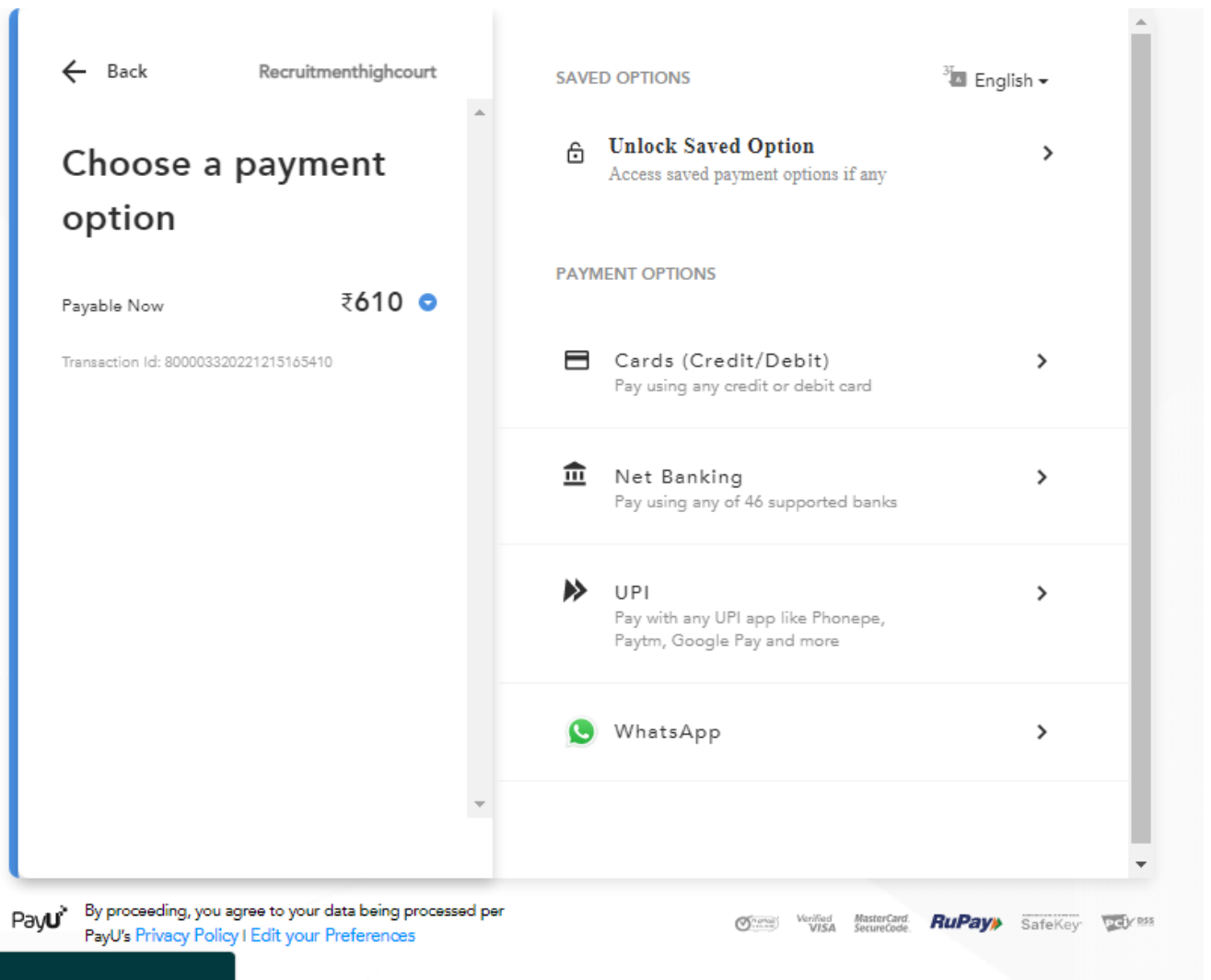
- I certify that particulars/information given in the application form is true and correct according to my knowledge and nothing has been concealed therein and that in case any information/particular(s) is/are found to be false, fabricated, misrepresented, suppressed or concealed, I shall be liable for appropriate legal action including termination, dismissal or discharge even after appointment without any notice / मैं उसदीक करदा/करदी हं कि बिने-पंजर दिंच दिंडी रादी ज्ञाणकारी मेरी ज्ञाणकारी अनुसार संचि अडे सरी है अडे इस दिंच कुछ दी छुपाएया नहीँ गिया है अडे दिच कि जेकर केदी दी ज्ञाणकारी/दिशेष गलत, मनथ्यत्रत, गलत चंग नाल पेस कीडी रादी, दबायी रादी है। जं छुपाएया गिया, मैं बिना किसे नोटिस दे निष्कृती डें बाअर दी घरभासतगी, जं डिस्चारज समेत चुकदीं काठुनी कारवायी लडी जिमेदार होदांग। / मैं प्रमाणित करता हूं कि आवेदन पत्र में दिए गए विवरण/जानकारी मेरी जानकारी के अनुसार सत्य और सही है और इसमें कुछ भी छुपाया नहीं गया है और यदि कोई जानकारी/विवरण झूठ, गढ़ा हुआ, गलत प्रस्तुत किया गया, छुपाया गया/पाया जाता है या छुपाया गया है, मैं बिना किसी सूचना के नियुक्ति के बाद भी समाप्ति, बर्खास्तगी या सेवामुक्ति सहित उचित कानूनी कार्यवाई के लिए उत्तरदायी रहूंगा।
- I have read the advertisement related to this recruitment carefully and I hereby undertake to abide by them. I fulfil all the conditions of eligibility regarding age limit, educational qualifications etc. prescribed in the advertisement and relevant Rules / मैं इस भरती नाल सबंधित एडवर्टिसर नुं पियान नाल पडुआ है अडे मैं एडुं दी पालटा करन दा वचन दिंदा हं। मैं एडवर्टिसर अडे संबंधित निष्कां दिंच निरपारत उमर सीमा, दिंदिअक जोगता आदि संबंधी जोगता दीं साठीं सरतं नुं पुरा करदा हं। / मैंने इस भरती से संबंधित विज्ञापन को ध्यान से पढ़ लिया है और मैं उनका पालन करने का वचन देता हूं। मैं विज्ञापन और प्रासंगिक नियमों में निर्धारित आयु सीमा, शैक्षिक योग्यता आदि के संबंध में पात्रता की सभी शर्तों को पूरा करता हूं।
- I undertake that I shall not cause any disruption in the Recruitment Process and shall refrain from indulging in any anti-social, unlawful activities during the entire recruitment process. If I am found indulging in any such activities at any time during the Recruitment Process, my Candidature may be cancelled and I shall be liable for any Departmental or Legal Proceedings consequent upon such act/activity. / मैं उसदीक करदा/करदी हं कि मैं भरती पूरिआ दिंच केदी दिखन नहीँ पादांग अडे पुरी भरती पूरिआ दोरान किसे दी समाज दिरेपी, रीर-काठुनी गडीदिपीं दिंच सामल होट डें गुरेस करदांग। जेकर मैं भरती पूरिआ दोरान किसे दी समे अजिरी किसे दी गडीदिपीं दिंच सामल पाएया जंदा हं, डं मेरी उमीदवादी रेंद कीडी जं सकदी है अडे अजिरी कारवायी/गडीदिपीं दे नडींने दनें मैं किसे दी दिबारी जं काठुनी कारवायी लडी जदाबदेर होदांग। / मैं प्रमाणित करता हूं कि मैं भरती प्रक्रिया में कोई बाधा नहीं डालूंगा और पूरी भरती प्रक्रिया के दौरान किसी भी असामाजिक, गैरकानूनी गतिविधियों में शामिल होने से बचूंगा। यदि मैं भरती प्रक्रिया के दौरान किसी भी समय ऐसी किसी गतिविधि में संलिप्त पाया जाता हूं, तो मेरी उम्मीदवारी रद्द की जा सकती है और मैं इस तरह के कार्य/गतिविधि के परिणामस्वरूप किसी भी विभागीय या कानूनी कार्यवाही के लिए उत्तरदायी रहूंगा।
- I Agree / मैं सहमत हूं / मैं सहमत हं

V

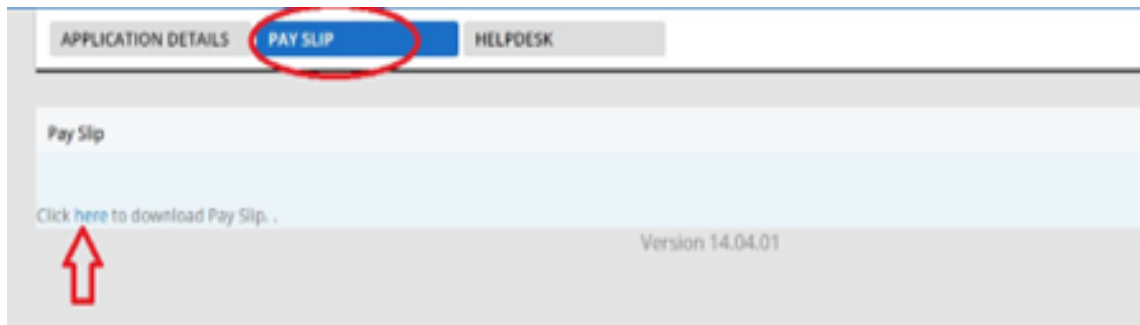
- Candidate has three options '**BACK**' '**PREVIEW**' and '**SUBMIT**' at the end of this page. Candidates may click on **BACK** button to go to the previous page to recheck his/her details, on **PREVIEW** button to review all the information filled by him/her in his form. After checking the information found to be correct, candidate should click on '**SUBMIT**' button.

3. Payment

- a. After clicking on **SUBMIT** button, the Candidate will automatically lead to online payment page where he must make an online payment through – credit/debit card of any bank/online banking to submit the mentioned fee on application form and finally submit the application.



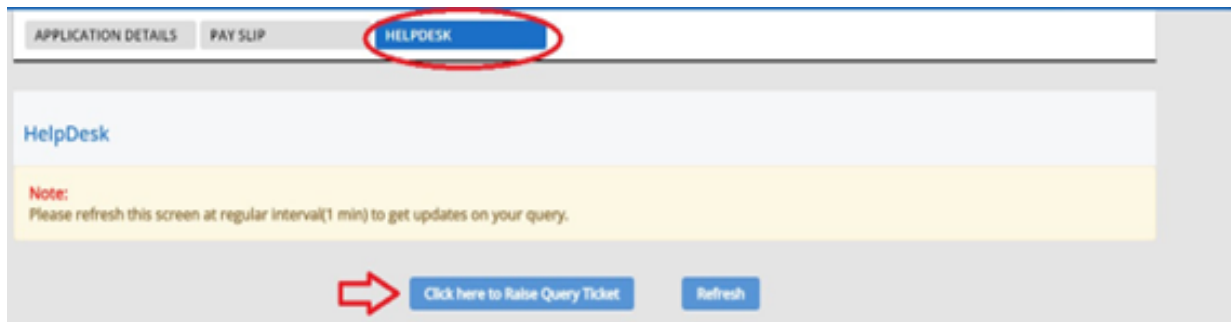
- b. After successful transaction, a payment acknowledgment slip (with unique application number, transaction ID, applicant name, exam fee and post applied for) will be generated. It should be downloaded by the candidate for any future communication regarding Application Form. Now the candidate's online filling of Application form is complete.
- c. After successful payment, the below pop will occur.
- d. You can download & print the payment slip and application form for future reference. Refer below image.



Help Desk

If any candidate is facing some problem, while filling online Application form: -

1. Candidate can raise one or more queries by clicking on '+ button' in Helpdesk Portal.
2. On Clicking '+' button in 'Your Selection' tab, Query Form will open.



3. Here candidate can select 'Problem Category' & 'Problem Type' and 'Submit' Query.

A screenshot of the 'Candidate Query Form' in the 'HelpDesk' portal. The form is titled 'Candidate Query Form' and is located under the 'Query Section'. It contains the following fields:

- Exam Name ***: A text input field containing 'Recruitment for the Post of Chowkidar in establishment of High Court of Punjab and Haryana'.
- Problem Category ***: A dropdown menu with '---Select---' selected.
- Problem Type ***: A dropdown menu with '---Select---' selected.
- Problem Statement ***: A large text area for entering the query details.

Below the form, there is an 'Upload Screenshots' section with the instruction: 'Please upload copy of screenshot. (Maximum file size - 5MB and only JPG, PDF and ZIP formats is allowed)'. It includes a 'Choose File' button, a 'No file chosen' status, and an 'Upload' button. At the bottom right, there is a 'SUBMIT' button.

4. Candidate needs to upload screenshot image of the problems being faced at 'UPLOAD' button.
5. After uploading the screenshots candidates should click on 'SUBMIT' button.
6. If a candidate is facing more problems, he/she again has to click on '+button' and select the different category of problem and go through the same steps as above.
7. After submission of queries, one or more ticket numbers will be allotted to candidate for future reference of his /her queries.

HelpDesk
Close


Helpdesk Details

User Details

Registration Number	8000035	Name	FFFFF
Mobile Number	8699368488	Email Id	www@gmail.com

Helpdesk Details

Ticket Number	9	Exam Name	Recruitment for the Post of Chowkidar in est abishment of High Court of Punjab and Hary ana
Problem Category	Application Form	Problem Type	Photo/Signature Not Visible
		Problem Statement	okokoko



Workflow Details